



Oslo kommune
Utdanningsetaten

Tåsen skole

01.06.2022



Velkommen til Osloskolen

Skolestart 2022

Velkommen til Tåsen skole

Skoleåret 2022-2023 er vi:

- 690 elever
- 55 lærere
- 115 ansatte, totalt
- 28 klasser fordelt på 7.trinn
- 4 klasser på 1. trinn



Hvem er vi

- Hilde R. Strandenæs, rektor.
- Elisabeth Wiik, inspektør
- Lidia Rahmanina, AKS-leder 1-3 trinn
- Solveig Melheim, sosiallærer
- Tone W. Skaugerud, koordinator av spesialundervisning
- Gisken Eriksen, miljøarbeider
- Lærere: Elisabeth, Julie, Hanne, Kristine, Anne Grete, Liv Kristin, Thea, Carina .
- Barneveiledere på skole/AKS.
- Jeanett Kråkmo, baseleder 1.trinn
- Bente Bruskerud Storruste, helsesykepleier.

Sosiallærer og skolehelsetjenesten

Sosiallærer:

- Skolerelaterte ting
- Skole/klasse
- Fag

Psykisk helse

Helsesykepleier:

- Somatiske ting
- Høyde/vekt
- Vaksiner

Et trygt og godt skolemiljø

- **Alle elever skal ha det bra på skolen**
- **Skolen har en aktivitetsplikt**
Alle voksne på skolen har en plikt til å følge med på hvordan elevene har det. Skolen skal aktivt gjøre en innsats for å forebygge mobbing og undersøke all mistanke om eller kjennskap til at en elev ikke har et trygt og godt skolemiljø.
- **Handlingsplan for et trygt, godt og inkluderende skolemiljø kaller vi GSM-plan**
Handlingsplanen beskriver skolens rutiner for å forebygge, avdekke og håndtere mobbing og andre krenkelser.



Vennskap – de voksne organiserer

Følgegrupper

Vennsapsgrupper

Foreldredrevne aktiviteter for hele klassen



Vennskap – de voksnes ansvar

- Flere venner, nye relasjoner skal dannes
- Hvordan snakker vi ved middagsbordet ?
- Hva sier vi om andre mens barn hører ?

- Raushet og inkludering

'Det tar en landsby å oppdra et barn'

Hva og hvordan skal elevene lære?



Barna skal lære seg grunnleggende ferdigheter de første skoleårene.

De skal også lære seg å samarbeide, lytte til hverandre, uttrykke sine tanker og meninger og være en god klassevenn.

Barnas nysgjerrighet, spontanitet og glede over å utforske verdsettes, oppmuntres og brukes i opplæringen.

Hva og hvordan skal elevene lære?

Fagene på 1. og 2. trinn:

- ❖ Norsk
- ❖ Matematikk
- ❖ Naturfag
- ❖ Engelsk
- ❖ Samfunnsfag
- ❖ Kunst og håndverk
- ❖ Musikk
- ❖ Kroppsøving
- ❖ Kristendom, religion, livssyn og etikk (KRLE)

Læreplaner og grunnleggende ferdigheter

Alle fag har nasjonale læreplaner med **kompetansemål** som beskriver hva elevene skal mestre på ulike trinn. Her beskrives **kjerneelementer** i alle fag som vi har fokus på. Læreplanene beskriver også hvordan **grunnleggende ferdigheter** skal inngå i faget.

- ❖ Å kunne uttrykke seg muntlig
- ❖ Å kunne lese
- ❖ Å kunne skrive
- ❖ Å kunne regne
- ❖ Å kunne bruke digitale verktøy. Alle elever har eget læringsbrett



Læreplanene

- På Tåsen har vi delt inn læringsåret i 5 perioder
- **Å lære å lære**, vi trenger barn og unge som reflekterer, er kritiske, utforskende og kreative.
- **Kompetanse i fagene**

Kompetanse er å kunne tilegne seg og anvende kunnskaper og ferdigheter til å mestre utfordringer og løse oppgaver i kjente og ukjente sammenhenger og situasjoner. Kompetanse innebærer forståelse og evne til refleksjon og kritisk tenkning.

- Dybdelæring og tverrfaglige tema
- Sosial læring og utvikling

Tilpasset opplæring



- Skolen jobber for å tilpasse opplæringen til elevenes evner og forutsetninger. Elevene får undervisning på mange ulike måter:
 - sammen med hele klassen i klasserommet
 - i mindre grupper i og utenfor klasserommet
 - alene sammen med lærer
 - i grupper på tvers av klasser
 - på tur med hele trinnet
- Elever som ikke kan få utbytte av det ordinære opplæringstilbudet har rett til **spesialundervisning**. Skolen vurderer behov og kan henvise til sakkyndig vurdering hos pedagogisk-psykologisk tjeneste (PPT).
- Elever med et annet morsmål enn norsk og samisk har rett til **særskilt norskopplæring** til de kan tilstrekkelig norsk til å følge undervisningen.



Trygg organisering av skoledagen

- **Barnet ditt føler trygghet når det har oversikt over egen hverdag.**
Alle timene læreren har med elevene på skolen er godt planlagt med læringsmål og progresjon for elevenes utvikling.
- **Skoleåret**
Skoledager og ferier er felles for alle skoler i Oslo. Elevene har **190** skoledager per skoleår. Dette betyr at elevene har **175** dager som ikke er skoledager. Dere forstår da sikkert at vi anbefaler NULL permisjonsdager 😊 for øvrig ferieavvikling.



Barnets første skoledager blir bedre dersom du bidrar:

- Til at de har et positivt inntrykk av skolen.
- Til at de har kjennskap til skolen sin før skolestart.

Barnet får en lettere skolestart dersom det er vant til:

- Anerkjennelse, oppmuntring og utfordringer.
- Klare regler.
- God dagsrytme.
- Ansvar og selvstendighet.
- Lek, sang og lesing sammen med en voksen.
- Kan lukke/åpne egen sekk, samt at det må være plass til en mappe på A4 størrelse.
- Gå på do på egenhånd, både inne og ute (uteskoledag hver uke)



Barnets første skoleår blir mer trivelig og lærerikt dersom det:

- Opplever interesse for hvordan det trives på skolen.
- Får hjelp til å innarbeide gode vaner når det gjelder skolearbeid.
- Har klare og trygge rammer for mediebruk.
- Får sunn mat og nok søvn.
- Har praktiske klær og passende utstyr.

Å være forelder på Tåsen skole

- Sørge for at barnet møter presis (før kl. 8.30)
- Lese for og med barnet ditt
- Møte på utviklingssamtaler og foreldremøter
- Holde deg oppdatert på det som skjer på skolen
- Hjelp til med å sikre en trygg skolevei for alle
- Snakk med oss, vi er her for ditt barn
- 190 skoledager

Oppfølging av elevene

Underveisvurdering

- Hva mestrer elevene?
- Hva må de jobbe mer med?

Elevsamtale

- Kontaktlæreren har to ganger i året samtale med eleven om trivsel og faglig og sosial utvikling.

Utviklingssamtale

- I utviklingssamtalen blir eleven, foresatte og kontaktlærer enige om hva det er viktig å arbeide med videre.

Kartleggingsprøver

- Skolen følger elevenes utvikling og gjennomfører kartleggingsprøver og trivselsundersøkelser.



Aktivitetsskolen Tåsen (AKS)

- AKS er et aktivitetstilbud før og etter skoletid.
- Tilbudet er for alle elevene våre. AKS 1.–4.trinn og 5.-7.trinn fritidsklubb.
- Åpner 1. august. Elektronisk søknadsskjema finnes på Oslo kommunes nettside, Søknadsportalen for dere som ikke har meldt dere inn. Søknad om redusert pris og dokumentasjon sendes til AKS-leder. Kontonummer registreres med MIN ID i Søknadsportalen.
- Aktivitetstilbudet støtter barnas faglige og sosiale utvikling gjennom lek, omsorg, fysisk aktivitet og læringsstøttende aktiviteter i samarbeid med skolen.
- Mer informasjon finner dere på skolens nettside



Gratis AKS etter skoletid

Skolestarterne har tilbud om gratis AKS etter skoletid skoleåret 2022/2023.

Hva er gratis?

- Eleven kan være på AKS hver dag etter skoletid, inntil 12 timer per uke.
- Eleven kan være på AKS to dager, som blir bestemt av AKS, i skolens ferier (høst- og vinterferien, jule- og påskeferien og sommerferien utenom juli, når AKS er stengt).
- På planleggingsdager/inneklemte feriedager kan eleven være en ½ dag på AKS eller betale for ekstra dager.
- Man kan ikke kjøpe ekstra tid i skolefri.

Heltidsplass til redusert pris

Med heltidsplass kan AKS-tilbudet disponeres ubegrenset.

Da kan barnet være på AKS både før og etter skoletid og alle dager i skolens ferier (utenom juli).

Tilbudet gjelder fra 1. august 2022.



AKS Tåsen

AKS Tåsen består i år av ca. 490 elever.

Vi har sambruk med skolen, noe som betyr at vi bruker klasserom og spesialrom også etter skoletid. Her har vi aktiviteter som tegning, perler, spill, kunst og håndverk m.m. I tillegg til dette har vi et eget AKS-rom nede i kjelleren.

AKS er en alternativ læringsarena og vi jobber ut fra "Rammeplanen til Aktivitetsskolen".

I rammeplanen har vi 4 målområder som vi jobber ut fra når vi planlegger aktiviteter for barna:

- Natur, miljø og bærekraftig utvikling
- Fysisk aktivitet
- Kunst, kultur og kreativitet
- Mat og helse

Oslostandarden beskriver forventningene som foresatte kan ha til Aktivitetsskolen. Den beskriver også forventningene til foresatte med barn i tilbudet

Innhold og ambisjoner

Trygghet, trivsel og omsorg

Struktur og forutsigbarhet

Dialog og samarbeid



Motivasjon og mestring i læringsstøttende aktiviteter (LSA)

Tiltak for å sikre motivasjon og mestring blant elever og ansatte:

- Vi tilbyr aktiviteter som samsvarer med læreplanen i norsk, matematikk, naturfag, musikk, K&H og kroppsøving
- Setter temaer etter skolens halvårsplan, slik at vi vektlegger overlæring og repetisjon
- Elevmedvirkning
- Benytter oss av våre egne ansattes kompetanse ved planlegging av aktiviteter



Kurs og aktiviteter på 1.trinn

Tåsen Art
Fotballkurs
Friluftsgruppe
Nysgjerriger
Lesebok
ABC-klubb
Idrett&Gym
Ballspill
Lille Picasso
Julemesse, påskeverksted
Utelekeuke
Vinteraktivitetsdag
Musikk&bevegelse
Spill&Chill
Frilek :)



1.trinn på AKS Tåsen

Struktur og bemanning på basen:

- Årets 1.trinn er fordelt på fire paralleller
- 2 barneveiledere per klasse
- Baseleder: Jeanett Kråkmo
- Kurs/aktivitetsledere


Kontakt

AKS-leder e-post: lidia.rakhmanina@osloskolen.no

Baseleder e-post: jeanett.krakmo@osloskolen.no

Telefonnummer på basen: 948 14 634

Skolemelding (app)



Ukeplan 1.trinn

UKE 35

MANDAG
AKS overtar 13.40

I dag skal vi ha spill og chill i klasserommene.

og
Tåsen ART



TIRSDAG
AKS overtar 13.40

I dag lager vi fantasimonstre. og fotballkurs



ONSDAG
AKS overtar 13.40

I dag er det utedag!

Vi er i Eplehagen.



TORSdag
AKS overtar 13.40

I dag har vi konstruksjonelek/perler på agendaen.



FREDAG
AKS overtar 14.10

Fredag= BARNAS DAG!
Vi har gymsal, film i spising og disco i klasserommet.

Vi har øvre skolegård



Meny

Mandag: Crønsakssuppe
Tirsdag: Havregrøt med hjemmelaget syltetøy
Onsdag: Lapskaus
Torsdag: Pasta med tomat saus
Fredag: Stekt ris med grønnsaker.

Generell info

Det skal være godt med skift liggende på barnets plass i garderoben, ha også med to matpakker og drikkeflasker hver dag. Det er også viktig at alle sender en skolemelding hvis barnet skal bli med noen hjem/hentes av andre, innen kl. 12.00 hver dag. Vil dere følge med på det vi gjør i hverdagen så følg oss gjerne på Instagram; @tasen_skole
Alle samles i skolegården kl. 16.00. Sekkene tas med.

Ukeplaner sendes hver fredag

Månedlig meny

Oversikt over kurs og aktiviteter



Viktig å huske på

- I garderoben: alltid skiftetøy og innesko. Husk å hente hjem det som er vått og skittent
- Daglige beskjeder sendes på Skolemelding frem til kl.12.00
- Allergier og tilrettelegging: send en e-post til baseleder
- To matpakker daglig, drikkeflaske




Årets 1.trinn

- I år er det 92 førsteklasinger på Tåsen skole
- 4 grupper som blir klasser etterhvert
- To voksne i hver klasse
- Klasseinndeling



Skolemmelding



APP i Osloskolen

Skolemelding for foresatte



Skolemelding er en meldings-app for Osloskolens foresatte, elever og ansatte. Med Skolemelding kan du få informasjon fra skolen «rett i lomma».

Som foresatt kan du sende meldinger til dine barns lærere, og motta meldinger fra skolen. Du kan også melde fravær hvis eleven er borte fra undervisningen, og du kan se barnets klasseliste.

Appen er en del av meldingsverktøyet i Skoleplattform Oslo.

Slik laster du ned appen

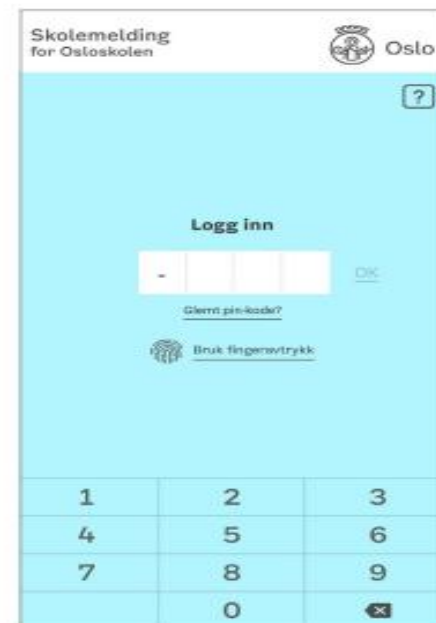
Last ned Skolemelding til telefon eller nettbrett. I App Store eller Google Play søker du opp appen Skolemelding foresatte.

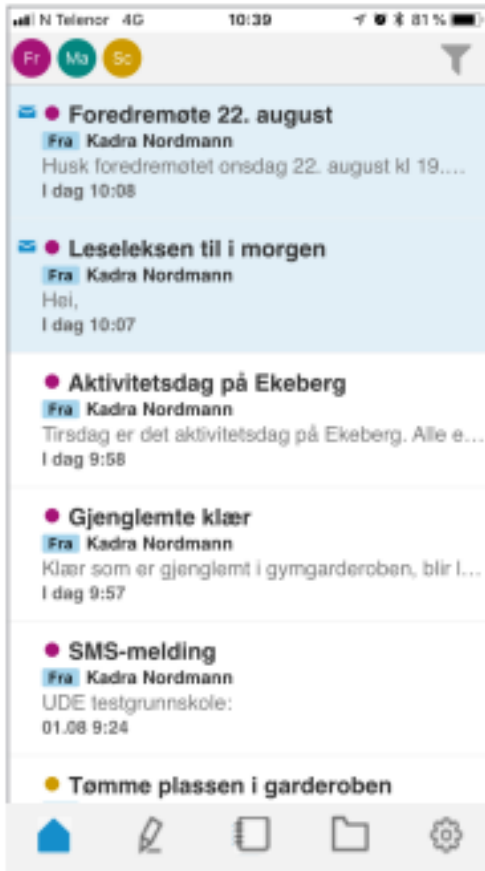
Slik logger du deg på

Første gang du logger på, bruker du ID-porten. Det er samme pålogging som til Skoleplattform Oslo eller nettbank.

Deretter kan du lage en firesifret PIN-kode, eller aktivere biometrisk pålogging (f.eks. fingeravtrykk).

Neste gang du logger på, bruker du PIN-koden eller f.eks. fingeravtrykk.






I appen kan du:

- få pushvarsel når det kommer en ny melding
- melde fravær for ditt barn
- sende melding til barnets kontaktlærer/faglærer eller andre ansatte på skolen
- legge til barnets andre foresatte i kopi når du sender melding, svarer på en melding, eller melder fravær
- få en samlet oversikt over sendte og mottatte meldinger
- enkelt se hvilke meldinger som gjelder hvilket barn
- se oversikt over elever og foresatte i barnets klasse
- samtykke til at egen kontaktinformasjon er synlig for andre foresatte



×

Send 

Melding om fravær for Alfa Beta

Meldingen sendes til elevens kontaktlærer(e)






Tidspunkt for fravær:

I dag

I morgen

Dato/tidspunkt

Hvorfor kan jeg ikke skrive noe i meldingen?
På grunn av personvern hensyn kan du ikke skrive noe om grunnen til fraværet.

Slik melder du fravær

Hvis barnet ditt er borte fra skolen, kan du melde fravær i appen.

1. Klikk på «Ny melding», og knappen «Meld fravær».
2. Velg hvilket barn du skal melde fravær for. Hvis barnet er tilknyttet flere skoler, velger du hvilken skolen det gjelder.
3. Velg tidspunkt for fravær (i dag, i morgen eller dato) og ev. klokkeslett
4. Trykk «Send»

På grunn av personvern hensyn kan du ikke skrive noe om grunnen til fraværet. Meldingen sendes til barnets kontaktlærer.

Ta kontakt med skolen din hvis du har spørsmål.



Klasselister

Vega Torp (Klasse 1G, Hartvig Nissens vider...)

Velg alle foresatte Kopier e-post

Anette Brandanger
Foresatte

Janette Brandanger
E-post: name@onlinejenester.no
Telefon: 402 02 023


Vidar Brandanger
E-post: name@online.no
Telefon: 402 02 023

Alma Hansen
Foresatte

Jens Petter Hansen
E-post: name@onlinejenester.no
Telefon: 402 02 023
Adresse: Konvalveien 5, 3430 Spikkestad

Vigdís Kespersen
Adresse: Konvalveien 5, 3430 Spikkestad

Halvor Lindås
Foresatte



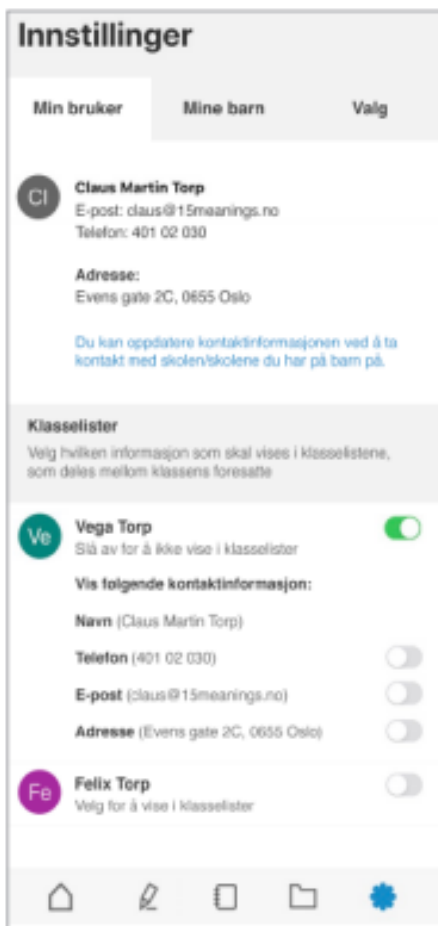
Kontaktinformasjon til andre foresatte

I appen kan du se hvilke elever som går i ditt barns klasse, og kontaktinformasjon til elevenes foresatte.

Du velger selv hvor mye kontaktinformasjon du ønsker å vise. Klasselisten er synlig for andre foresatte i klassen og for klassens kontaktlærer. Hvis andre enn klassens foresatte, for eksempel andre foresatte, journalister og kommersielle aktører ber om innsyn i klasselisten, er skolen pålagt å gi den ut.

Du kan ringe eller sende e-post til de andre foresatte i klasselisten. Du kan ikke sende Skolemelding til andre foresatte, kun til ansatte på skolen.





Velg hva som skal vises i klasselisten

Du må si ja til at kontaktinformasjonen din skal bli synlig i klasselisten. Under Innstillinger i appen, velger du hvilke opplysninger du ønsker å dele med de andre foresatte:

- Elevers navn og ditt navn
- Telefon
- E-post
- Adresse

Skru først på visningen av navn (barnets og ditt), velg så om du ønsker å vise mer informasjon.

Ta kontakt med skolen din hvis kontaktinformasjonen ikke er riktig.



Lykke til med skolestart!